

PRONTEX

Thermo comfort

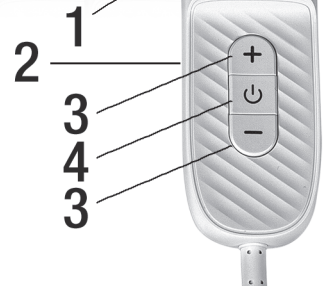
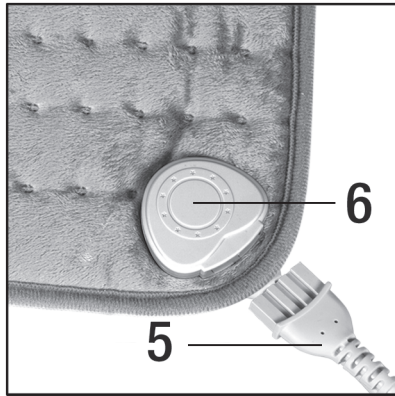

Termoforo universale rettangolare



MANUALE DI ISTRUZIONI PER L'USO DEL TERMOFORO



Leggere attentamente il presente manuale prima dell'utilizzo e conservarlo con l'apparecchio per ogni ulteriore consultazione.



DESCRIZIONE DELL'APPARECCHIO

- | | | |
|-----------------------------|--------------------------------------|----------------------|
| 1. Display di temperatura | 4. Selettore ON/OFF (ACCESO /SPENTO) | 7. Fodera removibile |
| 2. Dispositivo di comando | 5. Connettore del comando | 8. Dati tecnici |
| 3. Selettori di temperatura | 6. Connettore del termoforo | |

ISTRUZIONI IMPORTANTI. CONSERVARE PER USI FUTURI.



ATTENZIONE!

ISTRUZIONI E AVVERTENZE PER UN USO SICURO DEL TERMOFORO.



LEGENDA SIMBOLI



Leggere attentamente
il manuale istruzioni



Attenzione: istruzioni
da seguire per evitare
danni all'apparecchio



Divieto



Non inserire spilli o
aghi. Non bucare.



Non immergere in
acqua, non bagnare.



Non asciugare il termo-
foro in asciugatrice



Non candeggiare



Non lavare a secco



Classe di protezione II



Smaltimento RAEE



Non adatto a bambini
di età inferiore a 3 anni



Attenzione: istruzioni
da seguire per evitare
danni all'utilizzatore



Nota importante



Non utilizzare
il termoforo piegato



Non stirare. Il termoforo
non deve essere stirato



Lavare a 30°C



Selettore ON/OFF



Selettore di temperatura




Conformità direttive
Europee

Termoforo universale rettangolare

Mod:22500

Cod.: HP09303 SS09A(30*40)D

220-240 V AC 50/60 Hz 100 W 

Consumo corrente in posizione spento 0,27 W

PRIMA DI UTILIZZARE L'APPARECCHIO, LEGGERE ATTENTAMENTE LE ISTRUZIONI PER L'USO E IN PARTICOLARE NOTE, AVVERTENZE E ISTRUZIONI SULLA SICUREZZA, ATTENENDOSI A ESSE. CONSERVARE IL PRESENTE MANUALE INSIEME ALLA RELATIVA GUIDA ILLUSTRATIVA, A SCOPO DI CONSULTAZIONE FUTURA.

IN CASO DI CESSIONE DELL'APPARECCHIO A TERZI, CONSEGNARE ANCHE L'INTERA DOCUMENTAZIONE.

NON RISPETTARE QUANTO INDICATO NEL PRESENTE MANUALE DI ISTRUZIONI PUO' PROVOCARE SITUAZIONI DI PERICOLO E/O IL DANNEGGIAMENTO DEL PRODOTTO.



NOTA: IN CASO DI PROBLEMI DI SALUTE O DUBBI CONSULTARE IL PROPRIO MEDICO PRIMA DELL'UTILIZZO.

NON UTILIZZARLO SU PARTI FERITE, GONFIE O CON INFIAMMAZIONE. IN CASO DI DOLORI MUSCOLARI PERSISTENTI O DOLORI ALLE ARTICOLAZIONI INFORMARE IL MEDICO. IN CASO DI DISAGIO O DOLORE DURANTE L'UTILIZZO SMETTERE IMMEDIATAMENTE DI UTILIZZARE IL TERMOFORO.



NOTA: SE NELLA LETTURA DI QUESTO MANUALE ALCUNE PARTI RISULTASSERO DI DIFFICILE COMPrensIONE O SE SORGESSERO DUBBI, PRIMA DI UTILIZZARE IL PRODOTTO CONTATTARE L'AZIENDA ALL'INDIRIZZO INDICATO IN ULTIMA PAGINA.

- **Dopo aver rimosso l'apparecchio dalla confezione, assicurarsi che sia integro e completo come mostrato nella guida illustrativa e privo di danni visibili. In caso di dubbio, non utilizzare l'apparecchio e rivolgersi presso il proprio rivenditore di fiducia.**



ATTENZIONE! Rischio di soffocamento. I bambini non devono giocare con la confezione. Tenere il sacchetto di plastica lontano dalla portata dei bambini.



- **Nel caso in cui l'apparecchio dovesse accidentalmente cadere in acqua estrarre immediatamente la spina dalla presa di corrente e fare controllare l'apparecchio in un centro di assistenza autorizzato. In nessun caso immergere le mani per recuperare l'apparecchio senza prima avere tolto la spina dalla presa. La mancata osservazione di queste norme potrebbe causare una scarica elettrica. NON immergere il cavo di alimentazione o il comando in acqua o altri liquidi.**

- **Questo apparecchio deve essere utilizzato unicamente allo scopo per cui è stato progettato, ovvero come termoforo per uso domestico. Qualsiasi altro utilizzo è considerato non conforme all'uso previsto e pertanto pericoloso.**

- **Prima di collegare l'apparecchio alla rete elettrica, controllare che la tensione e la frequenza riportati sui dati tecnici dell'apparecchio corrispondano a quelli della rete di alimentazione disponibile. I dati tecnici si trovano sull'apparecchio e sull'alimentatore se presente (vedi guida illustrativa pagina 2 punto 8).**

- **Questo apparecchio deve essere usato soltanto con il dispositivo di comando (2) separabile fornito in dotazione e indicato nel presente manuale di istruzione.**



I bambini al di sotto dei tre anni non devono usare questo apparecchio a causa della loro incapacità a reagire al surriscaldamento.

- **Questo apparecchio può essere usato da bambini di età compresa tra i 3 e gli 8 anni sotto la sorveglianza di un genitore o di una persona adulta e responsabile, con il dispositivo di comando sempre regolato sul livello di temperatura più basso.**

- **L'apparecchio può essere utilizzato da bambini di età non inferiore a 8 anni e da persone con ridotte capacità fisiche, sensoriali o mentali, o prive di esperienza o della necessaria conoscenza, purché sotto sorveglianza oppure dopo che le stesse abbiano ricevuto istruzioni relative all'uso sicuro dell'apparecchio e alla comprensione dei pericoli ad esso inerenti.**

I bambini non devono giocare con l'apparecchio.

I bambini devono essere supervisionati affinché non giochino con l'apparecchio.

- **Questo apparecchio non deve essere usato da persone diversamente abili o invalidi, insensibili al calore o da altre persone molto vulnerabili incapaci di reagire al riscaldamento.**

- **Il cavo e il dispositivo di comando dell'apparecchio, se non posizionati correttamente, possono dar luogo al rischio di aggrovigliamento, di strangolamento, di inciampo e di calpestamento. Accertarsi che i cavi elettrici siano posizionati in modo sicuro.**

- **Disinserire sempre la spina dall'alimentazione elettrica prima della pulizia o manutenzione e in caso di non utilizzo dell'apparecchio.**

- **Esaminare l'apparecchio frequentemente per accertare eventuali segni di usura o di deterioramento. Se l'apparecchio è stato usato male o non funziona, rivolgersi ad un centro di assistenza tecnica autorizzato prima di qualsiasi ulteriore uso.**

-  **Non far appoggiare il cavo su spigoli aguzzi o bordi taglienti.**

- **Non utilizzare l'apparecchio se il cavo di alimentazione è danneggiato, o se l'apparecchio funziona in modo irregolare. NON tentare di riparare l'apparecchio. In caso di guasto o di cattivo funzionamento spegnerlo e non manometterlo. Per l'eventuale riparazione rivolgersi esclusivamente ad un centro di assistenza tecnica autorizzato. Non sostituire o modificare il cavo di alimentazione per nessun motivo.**

Per l'eventuale sostituzione del dispositivo di comando (2) rivolgersi ad un centro di assistenza.

- **Questo apparecchio non è destinato all'uso medico o negli ospedali.**

-  **NON usare l'apparecchio se è bagnato.**

-  **Non coprire il termoforo con altri cuscini.**

L'unità' di comando non deve essere coperta ne posizionata sopra o sotto il termoforo durante l'utilizzo o funzionamento.

-  **NON sedersi sopra il termoforo.**



NON USARE SPILLE DA BALIA, SPILLI, AGHI O ALTRI OGGETTI APPUNTITI. NON BUCARE L'APPARECCHIO.



ATTENZIONE! NON sgualcire l'apparecchio mettendoci sopra degli oggetti quando viene riposto.



ATTENZIONE: La pulizia e la manutenzione non devono essere effettuate da bambini.



ATTENZIONE! L'applicazione prolungata dell'apparecchio con regolazione della temperatura elevata può causare bruciature della pelle.



ATTENZIONE! NON applicare il termoforo a diretto contatto con la pelle.

- **L'utilizzo di creme o unguenti abbinato al calore del termoforo può aumentare il rischio di scottature della pelle.**



I portatori di pacemaker NON devono utilizzare questo apparecchio.

- **NON utilizzare l'apparecchio con mani bagnate o piedi umidi.**
- **NON tirare il cavo di alimentazione o l'apparecchio stesso, per staccare la spina dalla presa di corrente.**
- **NON tirare o sollevare l'apparecchio per il cavo di alimentazione. Non trasportare l'apparecchio tenendolo per il cavo. Non attorcigliare il cavo.**
- **NON utilizzare l'apparecchio in stanza da bagno, piscine o ambienti particolarmente umidi. NON esporre l'apparecchio all'umidità' o all'influsso di agenti atmosferici (pioggia, sole, ecc) o a temperature estreme. Tenere l'apparecchio e il cavo lontano da fonti di calore e/o superfici calde.**
- **Questo apparecchio non deve venire a contatto con acqua, altri liquidi, spray o vapori. Per le attività di pulizia e manutenzione fare riferimento esclusivamente all'apposito paragrafo di questo manuale.**
- **NON usare questo apparecchio per riscaldare gli animali.**



Nel caso in cui l'apparecchio venga utilizzato per un periodo prolungato, o in presenza del rischio che l'utente possa addormentarsi durante l'uso, i controlli devono essere configurati sulla posizione 1.

Se l'apparecchio viene utilizzato mentre l'utente dorme e i controlli sono impostati su una temperatura elevata, l'utente potrebbe subire ustioni cutanee o colpo di calore.

 NON addormentarsi con l'apparecchio in funzione.

- **Per le caratteristiche dell'apparecchio, fare riferimento alla confezione esterna**

UTILIZZO

- Inserire il connettore del comando (5) nel connettore del termoforo (6) per collegare il dispositivo di comando (2) al termoforo.
- Inserire la spina del dispositivo di comando (2) nella presa di corrente, il display di temperatura (1) indicherà brevemente il numero 8 poi si spegnerà'.
- Posizionare il termoforo sulla parte del corpo che si intende riscaldare.

ACCENSIONE E SCELTA DELLA TEMPERATURA

- Accendere il termoforo premendo il selettore ON/OFF (4) il display di temperatura (1) indicherà 1.
- Il dispositivo di comando (2) può essere impostato sui seguenti livelli di temperatura:

LIVELLO 1 = 46° C

LIVELLO 2 = 49° C

LIVELLO 3 = 52° C

LIVELLO 4 = 55° C

LIVELLO 5 = 58° C

LIVELLO 6 = 61° C

LIVELLO 7 = 64° C

LIVELLO 8 = 67° C

LIVELLO 9 = 70° C

NB: LE INDICAZIONI DI TEMPERATURA POSSONO AVERE UNA TOLLERANZA +/- 5%

Per modificare o impostare la temperatura scegliere il livello da 1 a 9, fino a quando il display di temperatura (1) indica il livello desiderato :

- per aumentare la temperatura:
premere il tasto + del selettore di temperatura (3)
- per diminuire la temperatura:
premere il tasto - del selettore di temperatura (3)



Per un utilizzo continuo selezionare esclusivamente il LIVELLO 1.



NON impostare l'apparecchio ad una temperatura superiore a quella consigliata per l'uso continuo. Se l'apparecchio viene utilizzato con il dispositivo di comando (2) impostato ad una temperatura superiore, l'utilizzatore potrebbe essere soggetto a bruciature della pelle o a colpo di calore.

FUNZIONE DI AUTOSPEGNIMENTO

- Il termoforo e' dotato di un sistema di spegnimento automatico che interviene dopo 90 minuti di funzionamento.
- Per riaccendere l'apparecchio premere il tasto selettore ON/OFF (4) il display di temperatura (1) indicherà 1.
Impostare nuovamente il livello di temperatura desiderato premendo i tasti + o - del selettore di temperatura (3).

SPEGNIMENTO

- Spegner il termoforo premendo il selettore ON/OFF (4) al termine dell'utilizzo.
- Disinserire la spina elettrica dalla presa di corrente.

PULIZIA E MANUTENZIONE

Il termoforo è lavabile. Verificare l'etichetta dei simboli di lavaggio presente sul termoforo per un corretto lavaggio.



ATTENZIONE! Disinserire sempre la spina dall'alimentazione elettrica e separare il comando dal termoforo prima della pulizia o manutenzione.



NON bagnare e/o immergere l'unità comando.

PRIMA DEL LAVAGGIO

- Scollegare il cavo del comando dalla presa di corrente.
- Attendere il completo raffreddamento dell'apparecchio.
- Staccare il connettore del termoforo (6) dal connettore del comando (5).

LAVAGGIO

- Il termoforo può essere lavato in lavatrice a 30°C.
- Usare esclusivamente il programma delicato per la centrifuga.
NON effettuare un ciclo di centrifuga supplementare.
Per la pulizia NON usare prodotti chimici o abrasivi



NON usare candeggina.



NON lavare a secco.

ASCIUGATURA



NON asciugare il termoforo in asciugatrice.



NON asciugare il termoforo con sistemi riscaldanti e
NON porlo su termosifoni.

- Stendere il termoforo orizzontalmente su uno stendibiancheria fino ad asciugatura completa.



ATTENZIONE! Stendere l'apparecchio senza applicare mollette per evitare di danneggiarlo e lasciarlo asciugare ben disteso su uno stendibiancheria.

-  NON stirare il termoforo.

NB: assicurarsi che il termoforo sia completamente asciutto prima di un nuovo riutilizzo.

LAVAGGIO FODERA

Togliere il termoforo dalla fodera. Lavare la fodera come da indicazioni riportate sulla etichetta. Utilizzare nuovamente la fodera quando è perfettamente asciutta

CONSERVAZIONE DEL TERMOFORO

Quando l'apparecchio non è usato, conservarlo nel modo seguente:

- Attendere che il termoforo sia completamente asciutto se precedentemente lavato.

- Prima di ripiegare il termoforo assicurarsi che sia completamente raffreddato.
- Per una migliore conservazione si consiglia di riporre il termoforo nella confezione fornita al momento dell'acquisto.
- Riporre il termoforo in un luogo asciutto.
- Durante la conservazione non riporre oggetti o pesi sul termoforo.

Esaminare l'apparecchio frequentemente per accertare eventuali segni di usura o di deterioramento. In presenza di tali segni o in caso di malfunzionamento, rivolgersi ad un centro di assistenza tecnica autorizzato.

SMALTIMENTO



L'imballaggio del prodotto è composto da materiali riciclabili. Smaltirlo in conformità alle norme di tutela ambientale.



Ai sensi dell'art. 26 del Decreto Legislativo 14 marzo 2014, n. 49 "Attuazione della direttiva 2012/19/UE sui rifiuti di apparecchiature elettriche ed elettroniche (RAEE)" il simbolo del cassonetto barrato riportato sull'apparecchiatura o sulla sua confezione indica che il prodotto alla fine della propria vita utile deve essere raccolto separatamente dagli altri rifiuti. L'utente dovrà, pertanto, conferire l'apparecchiatura giunta a fine vita agli idonei centri comunali di raccolta differenziata dei rifiuti elettrotecnici ed elettronici. In alternativa alla gestione autonoma è possibile consegnare l'apparecchiatura che si desidera smaltire al rivenditore, al momento dell'acquisto di una nuova apparecchiatura di tipo equivalente. Presso i rivenditori di prodotti elettronici con superficie di vendita di almeno 400 metri quadrati è inoltre possibile consegnare gratuitamente, senza obbligo di acquisto, i prodotti elettronici da smaltire con dimensioni inferiori a 25 centimetri. L'adeguata raccolta differenziata per l'avvio successivo dell'apparecchiatura dismessa al riciclaggio, al trattamento e allo smaltimento ambientalmente compatibile contribuisce ad evitare possibili effetti negativi sull'ambiente e sulla salute e favorisce il reimpiego e/o riciclo dei materiali di cui è composta l'apparecchiatura.

Busta in plastica PLASTICA



Scaola in cartone CARTONE



Libretto in carta CARTA



ASSISTENZA E GARANZIA

L'apparecchio è garantito per un periodo di due anni dalla data di acquisto. Fa fede la data riportata sullo scontrino/fattura (purché chiaramente leggibile), a meno che l'acquirente non provi che la consegna è successiva.

In caso di difetto del prodotto pre esistente alla data di consegna, viene garantita la riparazione o la sostituzione senza spese, salvo che uno dei due rimedi risulti sproporzionato rispetto all'altro. L'acquirente ha l'onere di denunciare al proprio rivenditore di fiducia il difetto di conformità entro due mesi dalla scoperta del difetto stesso.

Non sono coperte dalla garanzia tutte le parti che dovessero risultare difettose e causate da:

- a. danni da trasporto o da cadute accidentali,
- b. errata installazione o inadeguatezza impianto elettrico,
- c. riparazioni o modifiche operate da personale non autorizzato,
- d. mancata o non corretta manutenzione e pulizia,
- e. prodotto e/o parti di prodotto soggette a usura e/o consumabili,
- f. mancata osservanza delle istruzioni per il funzionamento dell'apparecchio, negligenza o trascuratezza nell'uso,
- g. cavo attorcigliato e/o piegato in modo eccessivo,
- h. cavo tirato o strappato,
- i. pannello riscaldante piegato durante l'uso o piegato quando ancora caldo,
- j. pannello riscaldante stropicciato o strappato o rovinato da oggetti riposti su di esso,
- k. lavaggio non conforme alle istruzioni di lavaggio,
- l. evidenti segni di bruciature da fonti esterne.

L'elenco di cui sopra è a titolo meramente esemplificativo e non esaustivo, in quanto la presente garanzia è comunque esclusa per tutte quelle circostanze che non possono farsi risalire a difetti di fabbricazione dell'apparecchio. La garanzia è inoltre esclusa in tutti i casi di uso improprio dell'apparecchio ed in caso di uso professionale. Si declina ogni responsabilità per eventuali danni che possano direttamente o indirettamente derivare a persone, cose ed animali domestici in conseguenza della mancata osservanza di tutte le prescrizioni indicate nel presente libretto in tema di installazione, uso e manutenzione dell'apparecchio. Sono fatte salve le azioni contrattuali di garanzia nei confronti del venditore.

Modalità di assistenza

La riparazione dell'apparecchio deve essere effettuata presso il proprio rivenditore di fiducia. L'apparecchio difettoso, se in garanzia, dovrà pervenire al proprio rivenditore di fiducia unitamente ad un documento fiscale che ne attesti la data di vendita o di consegna.

CONDIZIONI DI RESO

Rivolgersi al rivenditore presso cui si è acquistato l'apparecchio. Le spese di trasporto sono a carico del cliente.

TAGLIANDO DA RESTITUIRE IN CASO DI RIPARAZIONE
LA GARANZIA È VALIDA SOLO
ALLEGANDO LO SCONTRINO FISCALE

Descrizione difetto: _____



CARATTERISTICHE TECNICHE



Thermo Confort

Termoforo universale rettangolare

Mod:22500


Cod.: HP09303 SS09A(30*40)D

Dimensioni: 30 x 40 cm

Autospegnimento: 90 min

Livelli di temperatura: 9

Temperatura d'esercizio: da 46° a 70° (+/- 5 %)

220-240 V AC 50/60 Hz 100 W 

Consumo corrente in posizione spento 0,27 W



Prodotto in Cina



908924537

Vietata la riproduzione e l'utilizzo totale o parziale di testi e/o immagini delle presenti istruzioni d'uso.

Fabbricante: Safety S.p.A. Via G. Di Vittorio, 17 - 20813 Bovisio Masciago (MB) - Italy - www.safety.it

P.IVA 00770020964 - Codice fiscale 04074050156

C.C.I.A.A. nr. 986273 - Iscr. Trib. Monza nr. 14764 reg. soc.





Safety S.p.A.
Via G. Di Vittorio, 17
20813 Bovisio Masciago (MB) - Italy
www.safety.it